


## 【出題方針】


出題の形式や傾向は、例年通りで変更はありません。中学の授業にきちんと取り組めることを考えて、基本的な問題を  
出題しています。文章を集中して読み、ていねいに解答してください。  
それぞれの小問3題について、くわしく説明します。


## 【問題構成とアドバイス】

### 1 漢字の書き取り


小学校で学習する漢字から出題します。


 一画一画をていねいに書きましょう。  
略字や丸文字は普段から心がけて直すようにしましょう。


 止め はね に注意しましょう。  
漢字は、「手本を注意深く見てから」書きましょう。


 漢字は書くことで「手に覚えさせて」練習しましょう。

### 2 説明文 3 小説・物語

 設問の答えは、本文中から見つけましょう。  
理由や原因などは、本文中にあります。注意深く本文を読んでください。  
想像（創造）しないようにしましょう。

 記述問題には必ず取り組みましょう。  
正解でなくても、書いてある内容によっては部分点が付くことがあります。

 設問によって答え方に注意しましょう。  
問「それはどうしてですか。」＝理由・原因を問う  
→（答）～だから。～のため。  
問「それはどのようなことですか。」＝内容の言い換えを問う  
→（答）～こと。～もの。

 「ぬき出して答えなさい」と「説明しなさい」は答え方が違います。  
問「本文中から○○文字でぬき出して答えなさい。」  
→ 指定された文字数を守りましょう。  
問「…についてわかりやすく説明しなさい。」  
→ 本文をぬき出しただけの答えでは説明したことにはなりません。